

STATISTIQUES DE L'ADOPTION INTERNATIONALE EN FRANCE EN 2019



Répartition géographique des adoptions internationales	1
Âge des enfants adoptés	2
Répartition selon les types de procédures	3
Adoptions internationales (hors procédures intrafamiliales)	4
Adoptions intrafamiliales	5
Enfants adoptés présentant des besoins spécifiques (EBS)	6
Répartition par opérateurs et par pays	7
Répartition par pays et par opérateurs	8
Répartition des adoptions par des OAA	9
Répartition des adoptions par région et département français	10
Cartographie des adoptions internationales en France en 2019	11

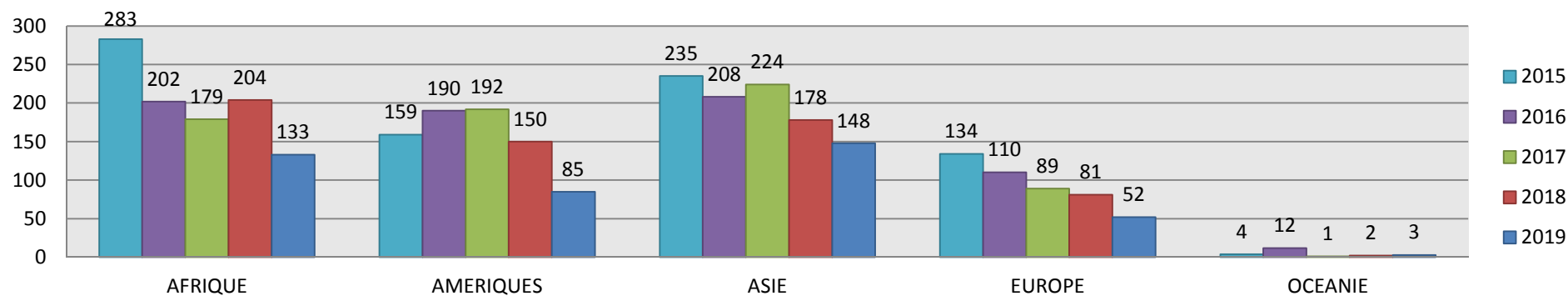
ADOPTIONS INTERNATIONALES REALISEES EN FRANCE EN 2019

		Pays	2019	
		AFRIQUE	CONGO-BRAZZA	
COTE D'IVOIRE			22	
MADAGASCAR			19	
TUNISIE			12	
BURKINA FASO			11	
CAMEROUN			9	
BENIN			7	
CONGO-RDC			5	
TOGO			5	
CAP-VERT			4	
NIGER			2	
TCHAD			2	
NIGERIA			2	
MALI			2	
GUINEE-BISSAU			1	
BURUNDI			1	
GUINEE			1	
			133	
AMERIQUES	COLOMBIE			43
	HAITI			30
	BRESIL		7	
	CHILI		3	
	PEROU		1	
	MEXIQUE		1	
				85

		Pays	2019	
		ASIE	VIETNAM	
THAILANDE			37	
INDE			19	
CHINE			18	
PHILIPPINES			12	
SRI LANKA			5	
LIBAN			5	
COREE DU SUD			3	
			148	
EUROPE	BULGARIE			18
	RUSSIE		11	
	HONGRIE		9	
	PORTUGAL		5	
	UKRAINE		4	
	KAZAKHSTAN		2	
	ROYAUME-UNI		1	
	ROYAUME-UNI		1	
	KOSOVO		1	
				52
OCEANIE	VANUATU		3	
			3	

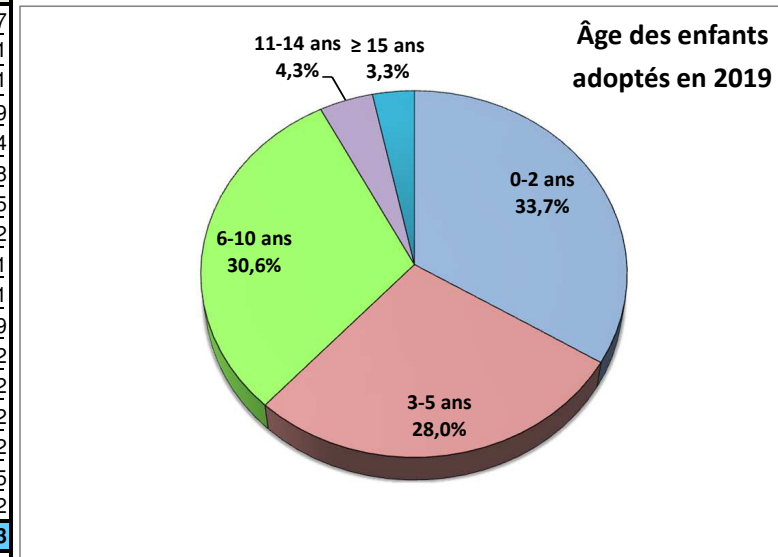
Avant-propos :

Les adoptions finalisées en 2019 dans des pays où l'adoption internationale est suspendue ou interdite relèvent de procédures engagées **avant** les **décisions de suspension ou d'interdiction**.

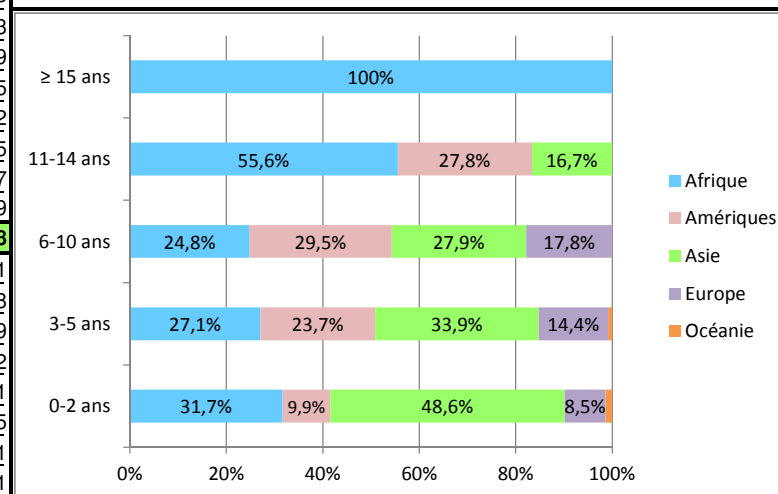


ADOPTIONS INTERNATIONALES EN 2019 : ÂGE DES ENFANTS

Pays		0-2 ans	3-5 ans	6-10 ans	11-14 ans	≥ 15 ans	Totaux
AFRIQUE	BENIN		2	2	1	2	7
	BURKINA FASO	5	5	1			11
	BURUNDI			1			1
	CAMEROUN			4	3	2	9
	CAP-VERT				3	1	4
	CONGO-BRAZZA	13	6	7	1	1	28
	CONGO-RDC			5			5
	COTE D'IVOIRE	5	8	5		4	22
	GUINEE			1			1
	GUINEE-BISSAU	1					1
	MADAGASCAR	6	5	4	2	2	19
	MALI	1	1				2
	NIGER	2					2
	NIGERIA		2				2
	TCHAD		1			1	2
	TOGO	1	2	2			5
	TUNISIE	11				1	12
	45	32	32	10	14	133	
AMERIQUES	BRESIL		2	3	2		7
	CHILI		1	2			3
	COLOMBIE	11	9	21	2		43
	HAITI	2	15	12	1		30
	MEXIQUE	1					1
	PEROU		1				1
	14	28	38	5		85	
ASIE	CHINE	14	4				18
	COREE DU SUD	3					3
	INDE	2	4	13			19
	LIBAN	5					5
	PHILIPPINES	4	7	1			12
	SRI LANKA	2	1	2			5
	THAILANDE	6	14	17			37
	VIETNAM	33	10	3	3		49
	69	40	36	3		148	
EUROPE	ALBANIE			1			1
	BULGARIE	3	5	10			18
	HONGRIE	2	3	4			9
	KAZAKHSTAN		2				2
	KOSOVO	1					1
	PORTUGAL	1	2	2			5
	ROYAUME-UNI	1					1
	RUSSIE	2	3	6			11
	UKRAINE	2	2				4
		12	17	23			52
OCEANIE	VANUATU	2	1				3
	2	1				3	
	142	118	129	18	14	421	



CONTINENT D'ORIGINE SELON LES TRANCHES D'ÂGE



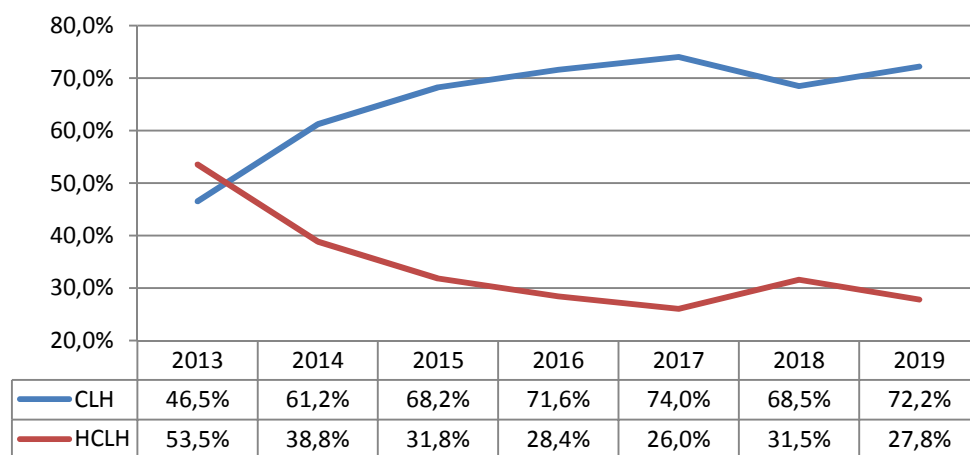
REPARTITION DES ADOPTIONS INTERNATIONALES PAR TYPE DE PROCEDURES

Procédure CLH	AFA	OAA	Cas particuliers	Totaux
ALBANIE	1			1
BRESIL		7		7
BULGARIE	11	7		18
BURKINA FASO	2	9		11
BURUNDI			1	1
CAP-VERT		1	3	4
CHILI		3		3
CHINE	17	1		18
COLOMBIE	31	12		43
GUINEE			1	1
HAITI	3	27		30
HONGRIE	9			9
INDE		19		19
KAZAKHSTAN		2		2
MADAGASCAR	4	9	6	19
MALI	2			2
MEXIQUE	1			1
PEROU	1			1
PHILIPPINES	11	1		12
PORTUGAL	5			5
ROYAUME-UNI			1	1
SRI LANKA		5		5
THAILANDE	4	33		37
TOGO	1	4		5
VIETNAM	7	42		49
Totaux CLH	110	182	12	304
	36,2%	59,9%	3,9%	72,2%

Toutes procédures confondues	AFA	OAA	autres	Total
	117	196	108	421
	27,8%	46,6%	25,7%	

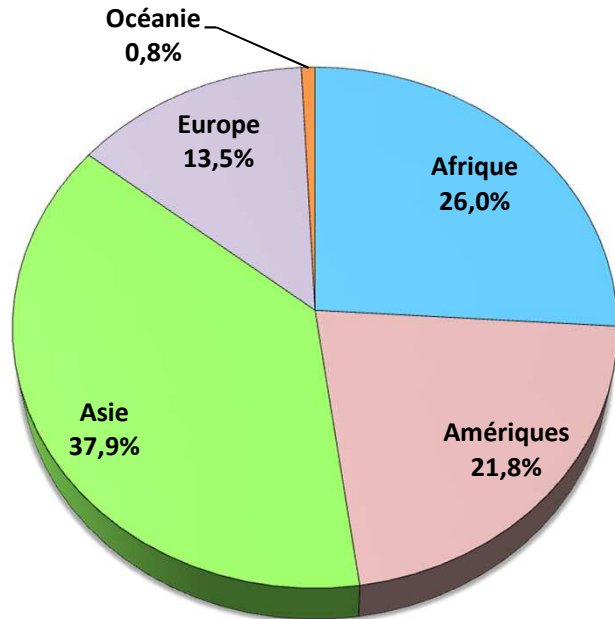
Procédure non CLH	AFA	OAA	Cas particuliers	Totaux
BENIN			7	7
CAMEROUN			9	9
CONGO-BRAZZA			28	28
CONGO-RDC		5		5
COREE DU SUD		3		3
COTE D'IVOIRE			22	22
GUINEE-BISSAU			1	1
KOSOVO			1	1
LIBAN			5	5
NIGER			2	2
NIGERIA		2		2
RUSSIE	7	4		11
TCHAD			2	2
TUNISIE			12	12
UKRAINE			4	4
VANUATU			3	3
Totaux HCLH	7	14	96	117
	6,0%	12,0%	82,1%	27,8%

Evolution de la répartition entre procédures CLH ou non

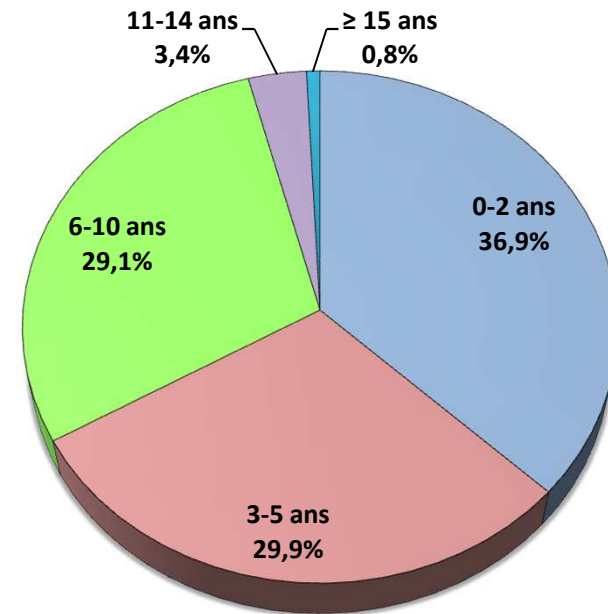


HORS PROCEDURES INTRAFAMILIALES (385 ENFANTS - 91,4%)

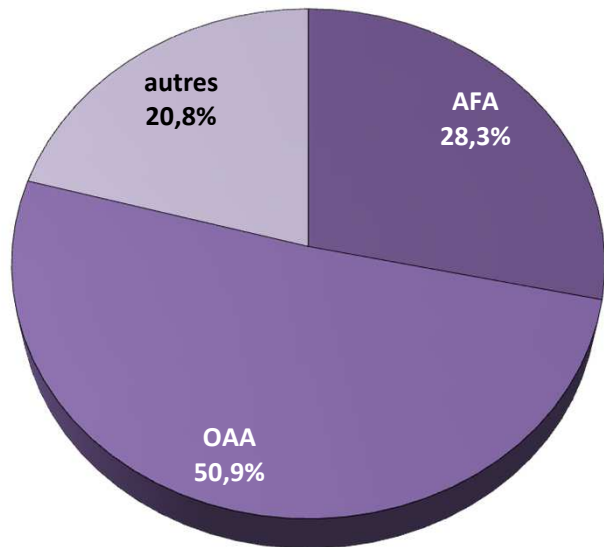
PROVENANCE GEOGRAPHIQUE DES ENFANTS



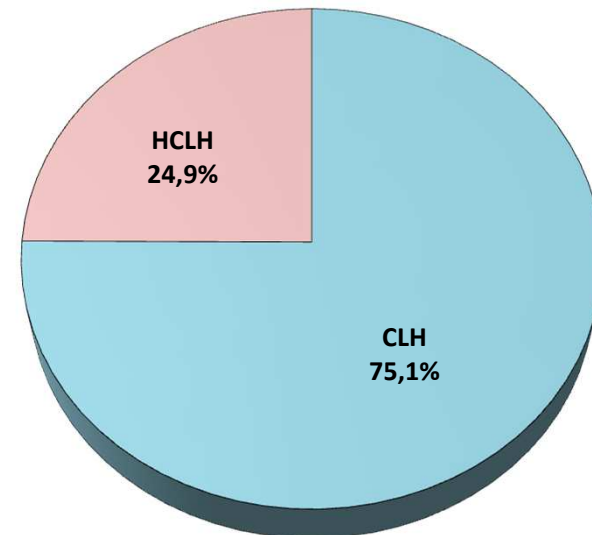
ÂGE DES ENFANTS ADOPTES



TYPE DE PROCEDURE

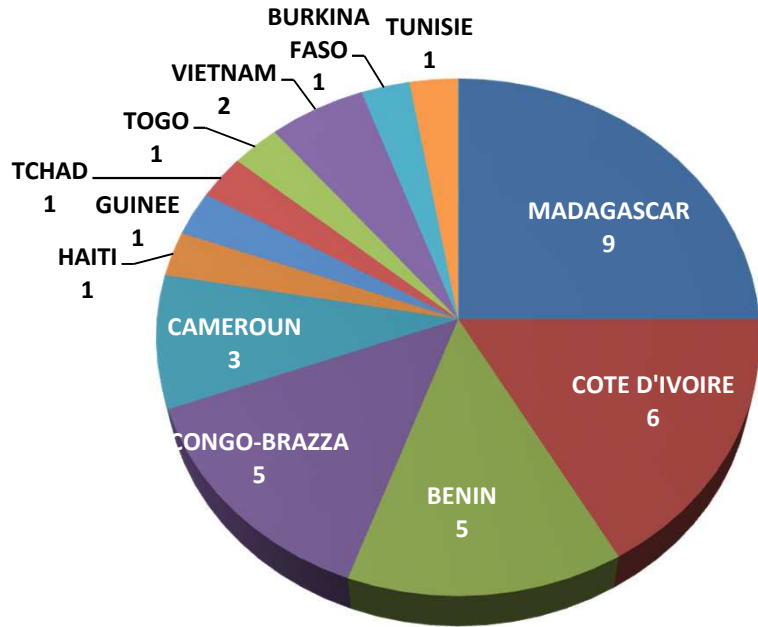


PAYS D'ORIGINE CLH OU NON

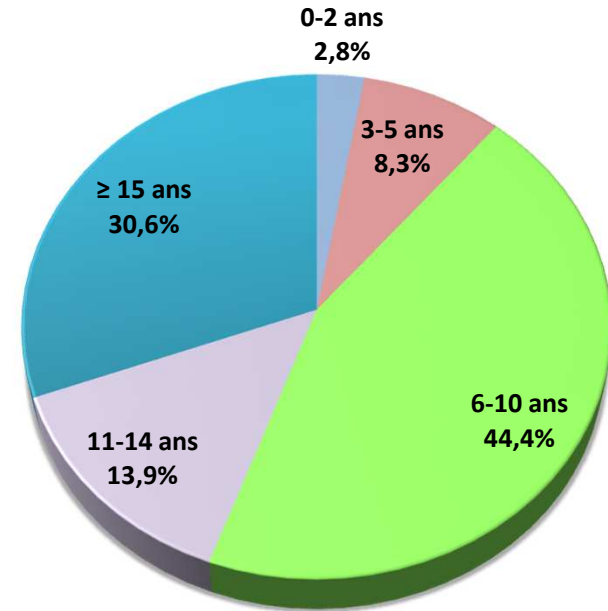


PROCEDURES INTRAFAMILIALES (36 ENFANTS - 8,6%)

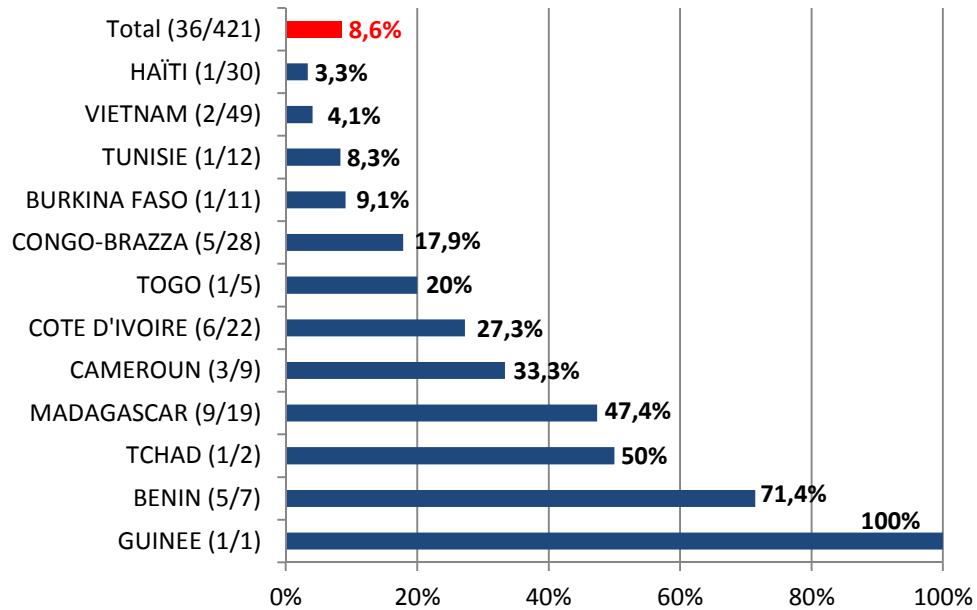
PROVENANCE GEOGRAPHIQUE DES ENFANTS



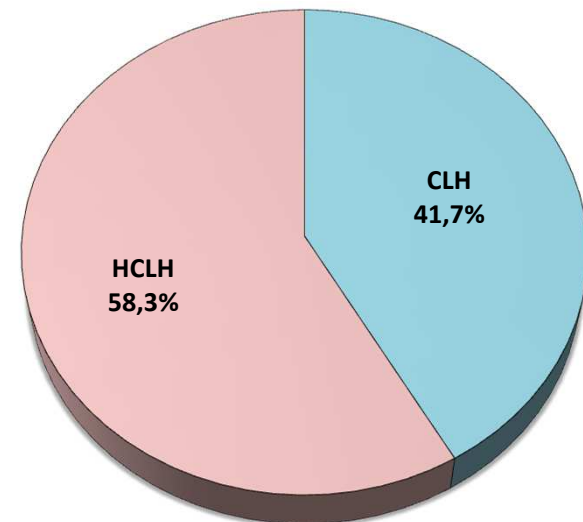
ÂGE DES ENFANTS



RAPPORT AU TOTAL DES ADOPTIONS DU PAYS



PAYS D'ORIGINE CLH OU NON



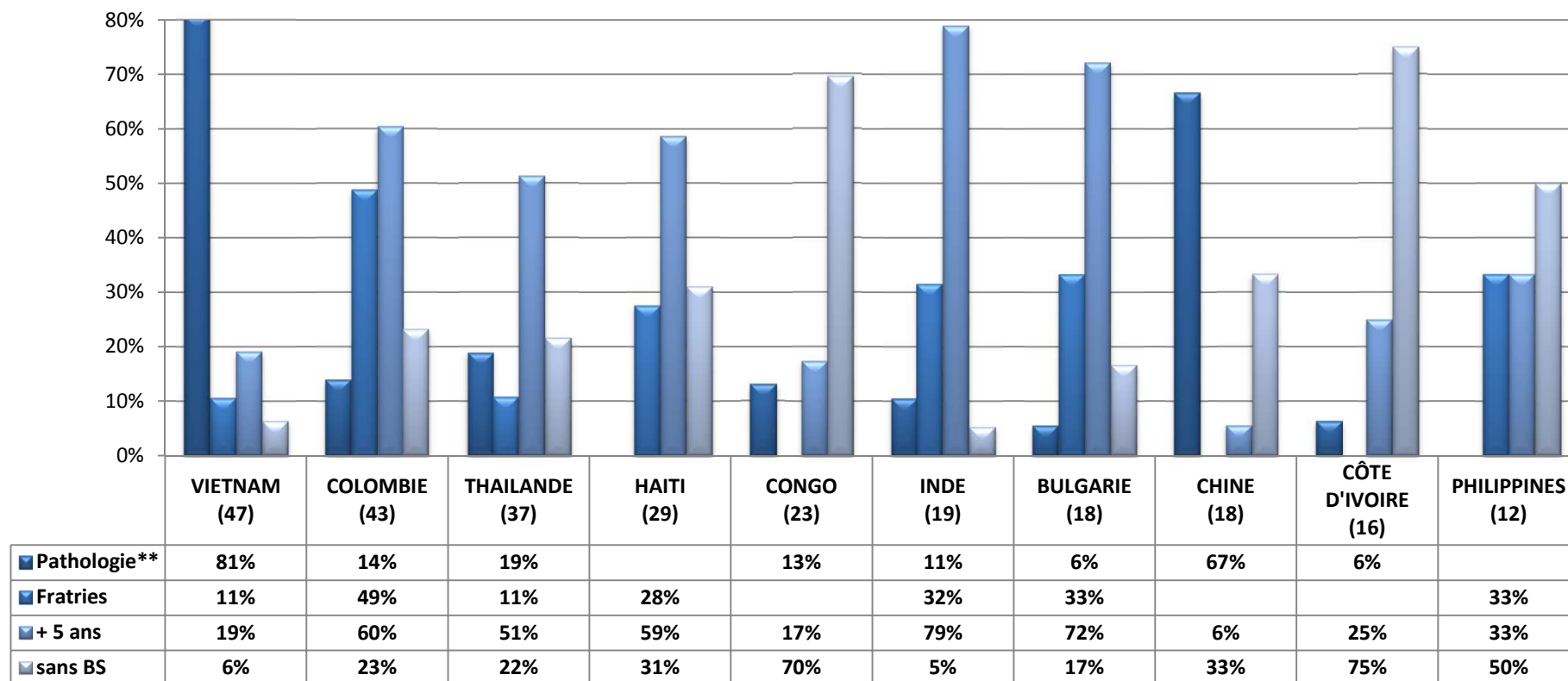
Les besoins spécifiques des enfants adoptés en 2019

	Nb adoptions	Pathologie**		Fratreries		+ 5 ans		Au moins 1 besoin*	
AFA	117	26	22,2%	46	39,3%	60	51,3%	91	77,8%
OAA	196	55	28,1%	39	19,9%	88	44,9%	151	77,0%
Individuelle	108	9	8,3%	8	7,4%	48	44,4%	56	51,9%
Totaux	421	90		93		196		298	
		21,4%		22,1%		46,6%		70,8%	
intra-familiales	36	0		4		35		35	
	8,6%	0%		11,1%		97,2%		97,2%	
hors intra-familiales	385	90		89		161		263	
	91,4%	23,4%		23,1%		41,8%		68,3%	

* un même enfant peut apparaître dans plusieurs catégories de besoin spécifique (avoir une pathologie et avoir plus de 5 ans, par ex.)

**pathologie(s) déclarée(s) avant l'adoption

Proportions d'enfants par besoin spécifique dans les 10 premiers pays d'origine* (262 enfants sur 385, soit 68% des adoptions hors adoptions intrafamiliales)



REPARTITION DES ADOPTIONS INTERNATIONALES EN 2019 PAR OPERATEUR ET PAR PAYS

AGENCE FRANÇAISE DE L'ADOPTION	117
COLOMBIE	31
CHINE	17
BULGARIE	11
PHILIPPINES	11
HONGRIE	9
RUSSIE	7
VIETNAM	7
PORTUGAL	5
MADAGASCAR	4
THAILANDE	4
HAITI	3
BURKINA FASO	2
MALI	2
ALBANIE	1
MEXIQUE	1
PEROU	1
TOGO	1

ACCUEIL AUX ENFANTS DU MONDE	3
BURKINA FASO	2
MADAGASCAR	1
ACCUEIL ET PARTAGE	6
HAITI	6
AGIR POUR L'ENFANT	1
HAITI	1
ARC EN CIEL	5
COLOMBIE	4
CAP-VERT	1

AMIS DES ENFANTS DU MONDE	1
PHILIPPINES	1
AYUDA	1
BULGARIE	1
CHEMIN VERS L'ENFANT	5
HAITI	4
CONGO-RDC	1
COFA-BRIVE	2
MADAGASCAR	2
COFA-COGNAC	25
VIETNAM	18
BRESIL	7
COFA-LYON	5
HAITI	5
COFA-MARSEILLE	14
VIETNAM	10
INDE	4
DE PAULINE A ANAELLE	4
RUSSIE	4
DESTINEES	7
VIETNAM	7
DIAPHANIE	7
COLOMBIE	7
ENFANCE AVENIR	11
VIETNAM	7
MADAGASCAR	2
KAZAKHSTAN	2
ENFANTS DE L'ESPERANCE	13
INDE	13

ENFANTS DE REINE DE MISERICORDE	3
BURKINA FASO	3
ENFANTS DU MONDE-FRANCE	4
HAITI	3
INDE	1
KASIH BUNDA FRANCE	5
SRI LANKA	5
LUMIERE DES ENFANTS	14
BURKINA FASO	4
MADAGASCAR	4
TOGO	4
NIGERIA	2
MEDECINS DU MONDE	1
HAITI	1
ORCHIDEE ADOPTION	33
THAILANDE	33
RAYON DE SOLEIL DE L'ENFANT ETRANGER	12
BULGARIE	6
COREE DU SUD	3
CHINE	1
HAITI	1
INDE	1
RENAITRE	4
CHILI	3
COLOMBIE	1
TI MALICE	6
HAITI	6
VIVRE EN FAMILLE	4
CONGO-RDC	4

REPARTITION DES ADOPTIONS INTERNATIONALES EN 2019 PAR PAYS, PROCEDURE ET OPERATEURS

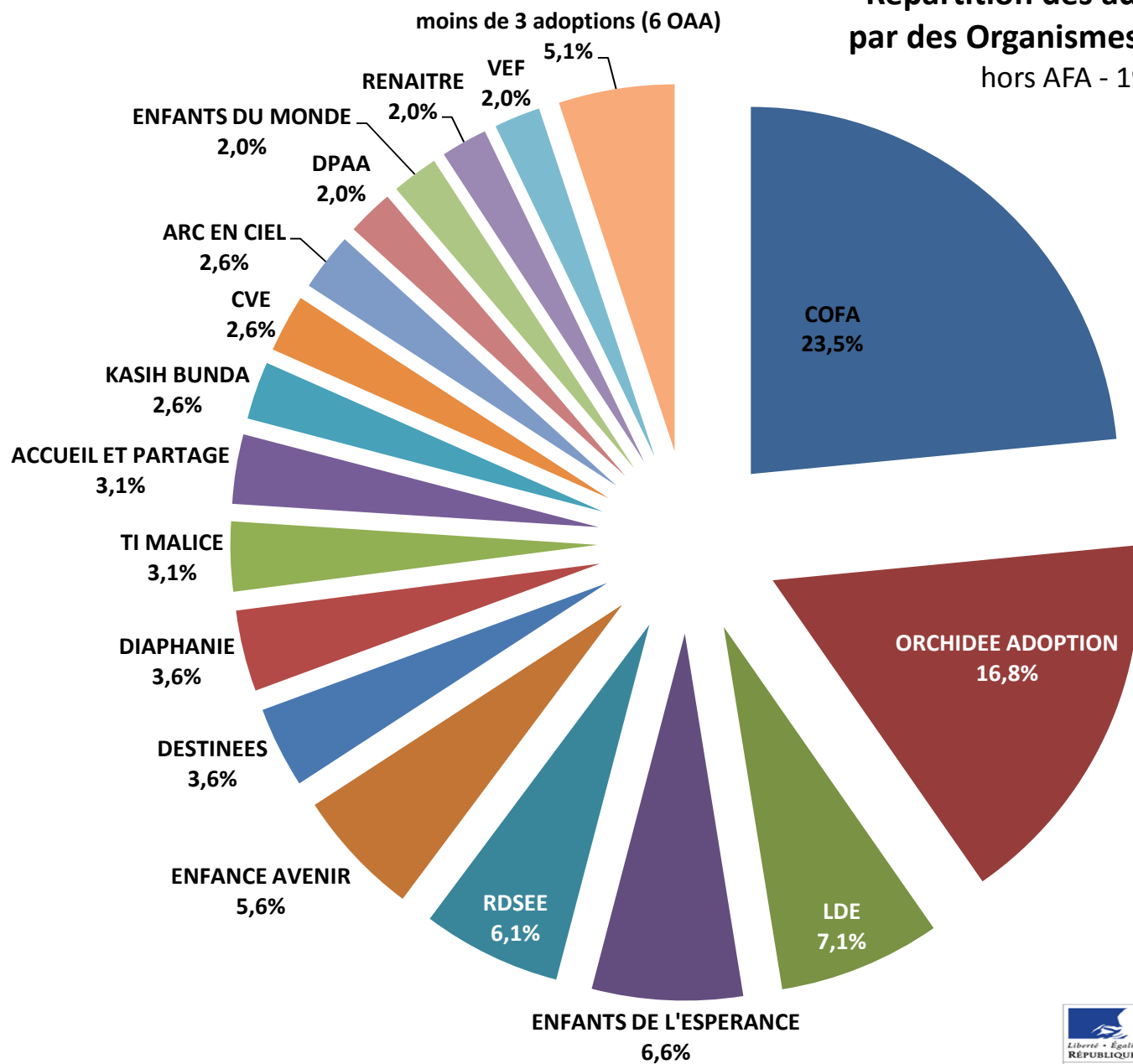
ALBANIE	1
AGENCE FRANÇAISE DE L'ADOPTION	1
BENIN	7
Procédure individuelle	7
BRESIL	7
COFA-COGNAC	7
BULGARIE	18
AGENCE FRANÇAISE DE L'ADOPTION	11
RAYON DE SOLEIL DE L'ENFANT ETRANGER	6
AYUDA	1
BURKINA FASO	11
AGENCE FRANÇAISE DE L'ADOPTION	2
LUMIERE DES ENFANTS	4
LES ENFANTS DE REINE DE MISERICORDE	3
ACCUEIL AUX ENFANTS DU MONDE	2
BURUNDI	1
Procédure individuelle	1
CAMEROUN	9
Procédure individuelle	9
CAP-VERT	4
ARC EN CIEL	1
Procédure individuelle	3
CHILI	3
RENAITRE	3
CHINE	18
AGENCE FRANÇAISE DE L'ADOPTION	17
RAYON DE SOLEIL DE L'ENFANT ETRANGER	1
COLOMBIE	43
AGENCE FRANÇAISE DE L'ADOPTION	31
ARC EN CIEL	4
RENAITRE	1
DIAPHANIE	7
CONGO-BRAZZA	28
Procédure individuelle	28
CONGO-RDC	5
CHEMIN VERS L'ENFANT	1
VIVRE EN FAMILLE	4
COREE DU SUD	3
RAYON DE SOLEIL DE L'ENFANT ETRANGER	3

COTE D'IVOIRE	22
Procédure individuelle	22
GUINEE	1
Procédure individuelle	1
GUINEE-BISSAU	1
Procédure individuelle	1
HAITI	30
AGENCE FRANÇAISE DE L'ADOPTION	3
ACCUEIL ET PARTAGE	6
AGIR POUR L'ENFANT	1
CHEMIN VERS L'ENFANT	4
ENFANTS DU MONDE-FRANCE	3
MEDECINS DU MONDE	1
RAYON DE SOLEIL DE L'ENFANT ETRANGER	1
TI MALICE	6
COFA-LYON	5
HONGRIE	9
AGENCE FRANÇAISE DE L'ADOPTION	9
INDE	19
COFA-MARSEILLE	4
ENFANTS DU MONDE-FRANCE	1
RAYON DE SOLEIL DE L'ENFANT ETRANGER	1
LES ENFANTS DE L'ESPERANCE	13
KAZAKHSTAN	2
ENFANCE AVENIR	2
KOSOVO	1
Procédure individuelle	1
LIBAN	5
Procédure individuelle	5
MADAGASCAR	19
AGENCE FRANÇAISE DE L'ADOPTION	4
ENFANCE AVENIR	2
LUMIERE DES ENFANTS	4
COFA-BRIVE	2
ACCUEIL AUX ENFANTS DU MONDE	1
Procédure individuelle	6
MALI	2
AGENCE FRANÇAISE DE L'ADOPTION	2

MEXIQUE	1
AGENCE FRANÇAISE DE L'ADOPTION	1
NIGER	2
Procédure individuelle	2
NIGERIA	2
LUMIERE DES ENFANTS	2
PEROU	1
AGENCE FRANÇAISE DE L'ADOPTION	1
PHILIPPINES	12
AGENCE FRANÇAISE DE L'ADOPTION	11
LES AMIS DES ENFANTS DU MONDE	1
PORTUGAL	5
AGENCE FRANÇAISE DE L'ADOPTION	5
ROYAUME-UNI	1
Procédure individuelle	1
RUSSIE	11
AGENCE FRANÇAISE DE L'ADOPTION	7
DE PAULINE A ANELLE	4
SRI LANKA	5
KASIH BUNDA FRANCE	5
TCHAD	2
Procédure individuelle	2
THAILANDE	37
AGENCE FRANÇAISE DE L'ADOPTION	4
ORCHIDEE ADOPTION	33
TOGO	5
AGENCE FRANÇAISE DE L'ADOPTION	1
LUMIERE DES ENFANTS	4
TUNISIE	12
Procédure individuelle	12
UKRAINE	4
Procédure individuelle	4
VANUATU	3
Procédure individuelle	3
VIETNAM	49
AGENCE FRANÇAISE DE L'ADOPTION	7
COFA-COGNAC	18
COFA-MARSEILLE	10
DESTINEES	7
ENFANCE AVENIR	7

NB : les adoptions finalisées en 2019 dans des pays où l'adoption est suspendue ou interdite ont été engagées avant ces décisions de suspension ou d'interdiction

Répartition des adoptions réalisées en 2019 par des Organismes Autorisés pour l'Adoption hors AFA - 196 adoptions - 46,6%



Mission de l'Adoption Internationale
Direction des Français à l'Étranger et de l'administration consulaire
Ministère de l'Europe et des Affaires étrangères
57, boulevard des Invalides
75700 Paris 07 SP

<https://www.diplomatie.gouv.fr/fr/adopter-a-l-etranger/>

REPARTITION DES ADOPTIONS INTERNATIONALES PAR REGIONS ET DEPARTEMENTS FRANÇAIS EN 2019

AUVERGNE-RHÔNE-ALPES	64
Ain	4
Allier	0
Ardèche	3
Cantal	0
Drôme	9
Haute-Loire	3
Haute-Savoie	5
Isère	10
Loire	4
Puy de Dôme	5
Rhône	17
Savoie	4
BOURGOGNE-FRANCHE-COMTE	9
Côte d'Or	2
Doubs	1
Haute-Saône	0
Jura	1
Nièvre	2
Saône-et-Loire	2
Territoire de Belfort	1
Yonne	0
BRETAGNE	48
Côtes d'Armor	10
Finistère	13
Ille-et-Vilaine	10
Morbihan	15
CENTRE-VAL-DE-LOIRE	15
Cher	1
Eure-et-Loir	5
Indre	0
Indre-et-Loire	7
Loiret	1
Loir-et-Cher	1
CORSE	0
Corse-du-Sud	0
Haute-Corse	0

GRAND-EST	15
Ardennes	0
Aube	0
Bas-Rhin	6
Haute-Marne	0
Haut-Rhin	3
Marne	1
Meurthe-et-Moselle	3
Meuse	0
Moselle	0
Vosges	2
HAUTS-DE-FRANCE	25
Aisne	3
Nord	15
Oise	6
Pas-de-Calais	1
Somme	0
ÎLE-DE-FRANCE	85
Essonne	12
Hauts-de-Seine	13
Paris	26
Seine-et-Marne	9
Seine-Saint-Denis	4
Val-d'Oise	8
Val-de-Marne	7
Yvelines	6
NORMANDIE	11
Calvados	3
Eure	2
Manche	5
Orne	1
Seine-Maritime	0
OUTRE-MER	6
Guadeloupe	1
La Réunion	3
Guyane	1
Nouvelle Calédonie	1

NOUVELLE-AQUITAINE	39
Charente	0
Charente-Maritime	5
Corrèze	4
Creuse	0
Deux-Sèvres	5
Dordogne	2
Gironde	2
Haute-Vienne	6
Landes	3
Lot-et-Garonne	2
Pyrénées-Atlantiques	8
Vienne	2
OCCITANIE	44
Ariège	2
Aude	0
Aveyron	4
Gard	2
Gers	0
Haute-Garonne	16
Hautes-Pyrénées	6
Hérault	8
Lot	0
Lozère	0
Pyrénées-Orientales	1
Tarn	1
Tarn-et-Garonne	4
PAYS DE LA LOIRE	31
Loire-Atlantique	7
Maine-et-Loire	5
Mayenne	4
Sarthe	3
Vendée	12
PROVENCE-ALPES-CÔTE D'AZUR	29
Alpes-de-Haute-Provence	0
Alpes-Maritimes	0
Bouches-du-Rhône	15
Hautes-Alpes	1
Var	9
Vaucluse	4

Cartographie des adoptions internationales réalisées en 2019

